

猩云智慧餐厅取餐 APP 系统使用说明

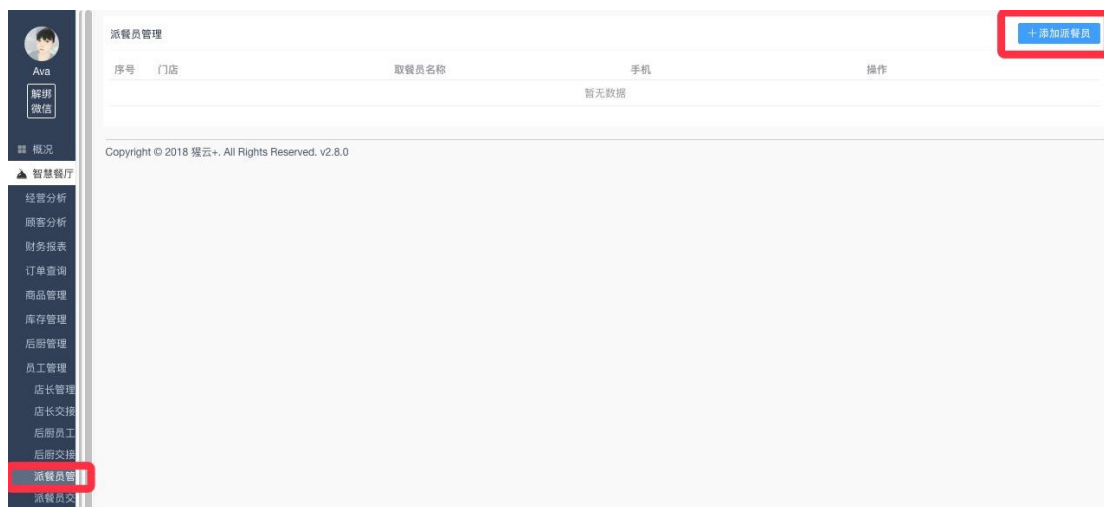
目录

一、使用猩云智慧餐厅取餐 APP 系统前，首先在后台配置以下信息：	2
1.派餐员管理	2
2.添加方式	2
二、使用猩云智慧餐厅取餐 APP 在安卓平板电脑的安装及使用	3
1.软件安装	3
2.使用方式	3
3.取餐完成	5
4. 取餐显示屏的连接	6
三、取餐显示屏幕的安装及使用指引	6
1、显示屏的选择	6
2、安装及使用	6
5. 交班	6
1.点击 APP 交班>输入交班密码>显示交班简报	6

一、使用猩云智慧餐厅取餐 APP 系统前，首先在后台配置以下信息：

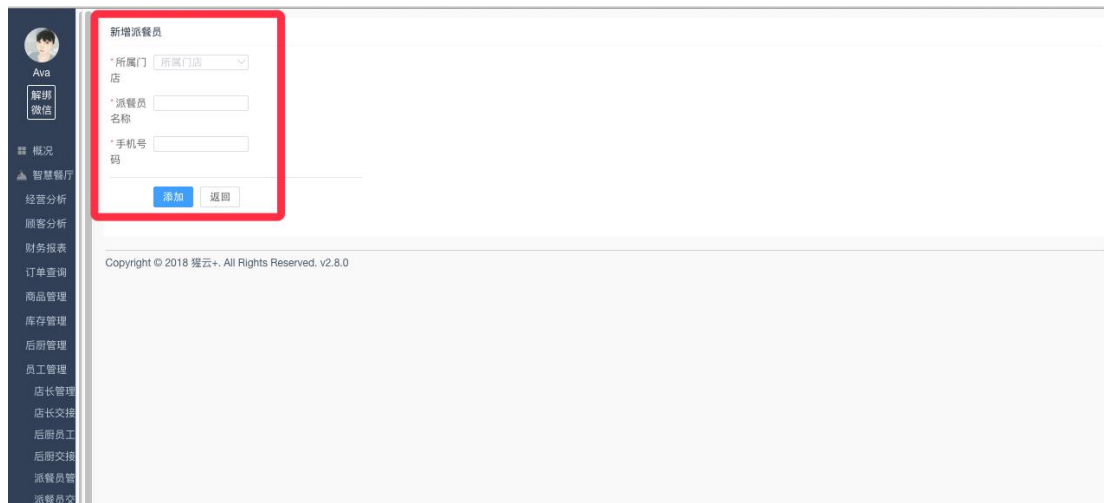
1.派餐员管理

智慧门店>员工管理>派餐员管理>添加派餐员



2.添加方式

选择门店>添派餐员姓名>添加手机>保存



二、使用猩云智慧餐厅取餐 APP 在安卓平板电脑的安装及使用

1.软件安装

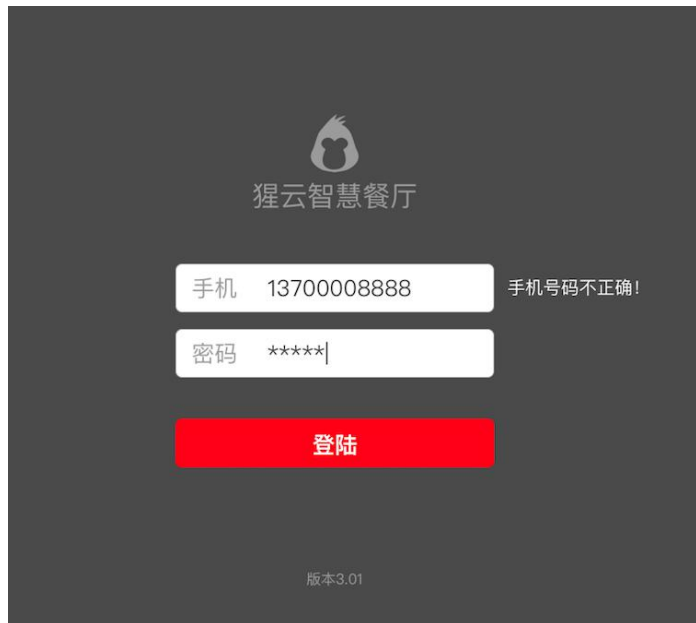
搜索华为应用市场>打开应用市场搜索猩云取餐>下载安装



2.使用方式

2.1 登陆

打开猩云取餐 APP>派餐员登陆系统



2.2 配取餐

1.取餐码

微信小程序下单——收银机接单后即产生取餐码

(如下如取餐码自动显示在备餐中位置)

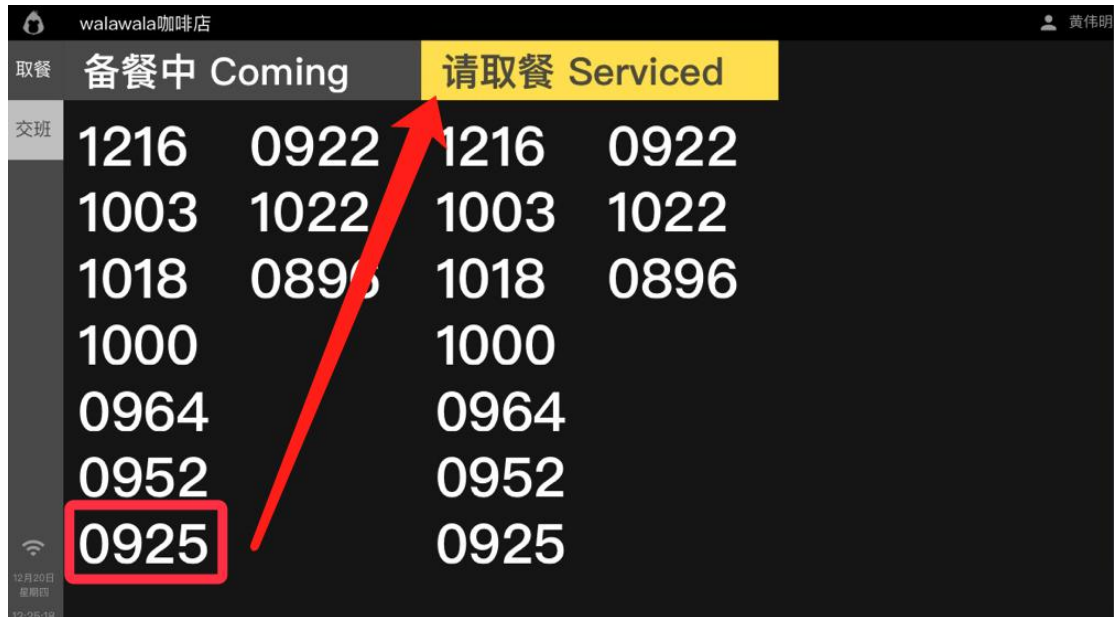
备餐中 Coming	请取餐 Serviced
1216 0922	1216 0922
1003 1022	1003 1022
1018 0896	1018 0896
1000	1000
0964	0964
0952	0952
0925	0925

请留意你的订单号码取餐 Please check your number for meal

2.取餐通知

当厨房完成制作——将备餐中号码移动至请取餐位置——客户小程序

服务收到取餐通知



3.取餐完成

当客户已凭小票取餐——将请取餐中号码移动至右侧空白处——完成

取餐——小程序通知取餐完成

小票样式：

请留意取餐屏幕

Order No. on Screen

86

餐牌号: 9 台号:

流水号: 2018022314130826

开单时间: 2018/02/23 14:13:08

下单时间: 2018/02/23 14:13:08

结账时间: 2018/02/23 14:13:08

产品	单价	数量	金额
元明益菜 (微辣+加葱+加汤)	16	X 1	16
肉蟹煲	16	X 1	16
【赠】佛跳墙三人份 (微辣+加葱+加汤)	16	X 1	-16

总计: 305

实收: 305

找零: 0

支付方式: 现金

已收款

外带

支付流水号: 44107899712201802231413081264

支付账户: el*****com

餐饮系统由“慧云科技”提供, 餐厅或商务合作请拨
打热线4008-120-529

walawala咖啡店		黄伟明	
取餐	备餐中 Coming	请取餐 Serviced	
交班	1216	0922	1216 0922
	1003	1022	1003 1022
	1018	0896	1018 0896
	1000		1000
	0964		0964
	0952		0952
	0925		0925

4. 取餐显示屏的连接

平板电脑及安卓电视同步安装投屏软件（或镜像）——打开投屏软件——关闭屏保——完成投屏

三、取餐显示屏幕的安装及使用指引

1、显示屏的选择

请选择安卓功能电视（建议小米、乐视、三星等）

2、安装及使用

电视同步安装投屏软件（或镜像）——打开投屏软件——全屏投屏

5. 交班

1. 点击 APP 交班>输入交班密码>显示交班简报

- 取餐
- 交班

输入值班人员密码

黄伟明

密码 *****|

密码不正确!

1	2	3
4	5	6
7	8	9
←	0	交班

提示：交班后，订单号将被重置。

12月28日
星期四
12:25:18

交班简报

值班人员：黄伟明
开始时间：2018/2/28 10:05:59
结束时间：2018/2/28 18:00:31
已处理订单：212单
未处理订单：0单

关闭简报